

# Lundi 6 avril



*Ce que tu vas faire aujourd'hui*

Une dictée, des révisions, de la conjugaison, du calcul, de la lecture, de l'anglais.



## LIENS DIRECTS VERS LES APPLICATIONS :

Learning Apps : <https://learningapps.org/home.php>

Projet Voltaire : <https://www.les-fondamentaux.fr/connexion/>


Tacit : <https://tacit.univ-rennes2.fr/presentation/accueil>

Classe numérique (se connecter au nouveau site avec le MDP petit bureau) : <https://classe-numerique.fr/>

Orthophore : <https://orthophore.ac-lille.fr/>

Mathéros : <https://matheros.fr/>

Activité prioritaire	Temps estimé	Matière	Sujet	Matériel nécessaire	Déroulement
X	20 min	Dictée	Dictée d'entraînement 1 semaine 23	Ordinateur ou tablette connectés à ORTHOPHORE	<ul style="list-style-type: none"><li>Connecte-toi sur « <a href="#">orthophore</a> » et connecte-toi à l'aide de ton identifiant et de ton mot de passe.</li><li>Une fois connecté(e), tu cliqueras sur la <b>dictée suivante « Semaine 23 Dictée d'entraînement 1 »</b></li><li>Écoute une première fois la dictée entièrement pour essayer de repérer les difficultés. Fais ta dictée, tu peux réécouter la bande son autant que tu le souhaites.</li><li>Relis-toi attentivement.</li><li>Coche ensuite « j'ai fini ma dictée » et clique sur le bouton « corriger ».</li></ul>
	20 min	Français - étude de la langue	Rituels du jour : conjugaison, grammaire	Ordinateur ou tablette connectés à LEARNING APPS	<ul style="list-style-type: none"><li>Rends-toi sur « <a href="#">Learning Apps</a> » et connecte-toi à l'aide de ton identifiant et de ton mot de passe.</li><li>Une fois connecté(e), tu <b>vas faire les exercices intitulés « conjugaison du 6 avril 2020 » et « phrase du jour 6 avril 2020 »</b>.</li><li>Quand tu auras fini l'activité, j'aurai accès à tes résultats.</li></ul>
X	30 min	Français - étude de la langue	Conjugaison: savoir conjuguer au passé composé	Ordinateur ou tablette connectés à CLASSE NUMERIQUE	<ul style="list-style-type: none"><li>Va sur « <a href="#">classe numérique</a> ».</li><li>Connecte-toi et fais les 3 exercices dont le titre commence par « CONJUGAISON ». En cas de besoin, prends ta leçon.</li><li>J'aurai accès à tes résultats.</li></ul>

	20 min	Français - étude de la langue	Révisions	Fiche quête 14 CM2 ou mission 14 CM1 ou PROJET VOLTAIRE	<ul style="list-style-type: none"> <li>Tu peux travailler un peu sur ta fiche mission n°14 (CM1) ou quête n°14(CM2)</li> <li>Ou tu peux travailler sur le <a href="#">Projet Voltaire</a> pendant une vingtaine de minutes.</li> </ul>
X	30 min	Maths	Calcul : Diviser par un nombre à deux chiffres (CM1), Diviser avec un quotient décimal (CM2)	Cahier du jour/ Fiche exercice	<ul style="list-style-type: none"> <li>Dans le cahier du jour, note « Calcul » comme titre ; puis « pose et calcule » comme consigne. Effectue ensuite les divisions suivantes :</li> <li>CM1 : Écris la table de 12 et calcule : 8208 :12 / 6564 :12 / 4428 :12 Écris la table de 25 et calcule : 11450 :25 / 16125 :25 / 24125 :25</li> <li>CM2 : Calcule en poursuivant après la virgule : 9875 :4 / 6987 : 5 / 5468 :8 / 6875 :2 / 4697 :8 / 2257 : 4</li> <li>Tu peux ensuite utiliser une calculatrice pour te corriger.</li> </ul>
	30 min	Maths	Révisions	Fiche soupe n° 13 CM1 Fiche collecte n° 13 CM2	<ul style="list-style-type: none"> <li>Tu peux travailler un peu sur ta fiche soupe n°13 (CM1) et collecte n°13 (CM2)</li> <li>Tu peux aller sur <a href="#">classe-numérique</a> et faire les exercices intitulés « REVISIONS » ou « GEOMETRIE »</li> </ul>
X	30 min	Anglais	Acquérir du vocabulaire – créer un livre à plusieurs mains	Ordinateur, tablette ou smartphone.	<ul style="list-style-type: none"> <li>Aujourd’hui, tu vas réviser le vocabulaire du mobilier découvert lundi dernier et apprendre le vocabulaire des positions.</li> <li>Rends-toi sur la présentation que j’ai réalisée: <a href="https://frama.link/Spot3">https://frama.link/Spot3</a></li> <li>ou scanne ce Qr-code pour l’atteindre</li> </ul>  <ul style="list-style-type: none"> <li>Effectue les activités demandées : vidéos, exercices...</li> </ul>
X	20 min	Lecture	Comprendre un texte lu.	Livre	<ul style="list-style-type: none"> <li>Lis pendant 20 minutes le livre de ton choix. Ce peut être celui du cercle de lecture ou celui que je t’ai donné sur la mythologie.</li> </ul>

20 min

Rédaction

Rédiger un  
texte d'une  
dizaine de  
lignes

Traitement de texte  
sur « le petit  
bureau » ou feuille

- Tu vas rédiger un court texte (une dizaine de lignes maximum) à partir de l'image ci-dessous



- Rédige ton texte sur « [le petit bureau](#) » en suivant la procédure indiquée ci-dessous ou écris-le sur une feuille et envoie-le moi en photo via Classroom.

# PROCEDURE D'UTILISATION DU TRAITEMENT DE TEXTE DE MON PETIT BUREAU

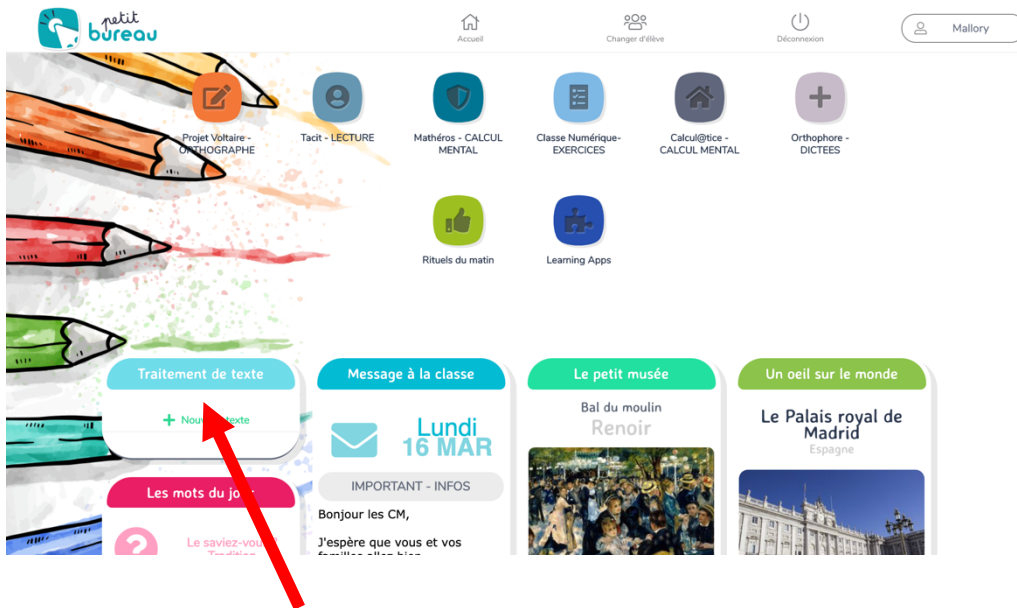
Tu vas voir la procédure est assez simple.

## 1 - Connecte-toi au petit bureau comme d'habitude.

- identifiant compte classe : villeneuve
- Mot de passe : livre

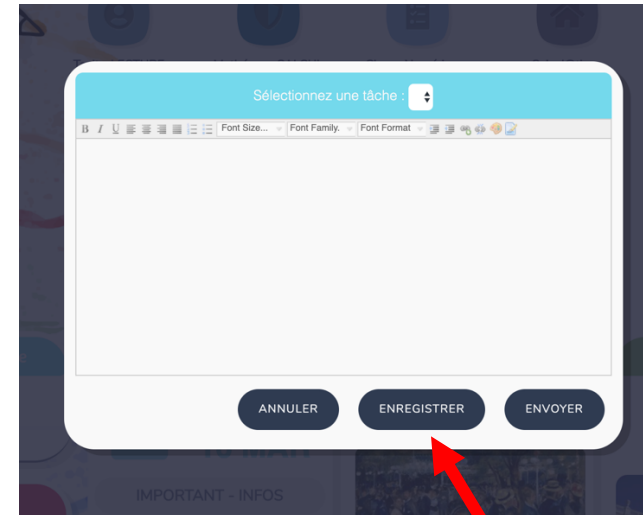
Va sur ton profil

## 2 - Tu arrives ici :

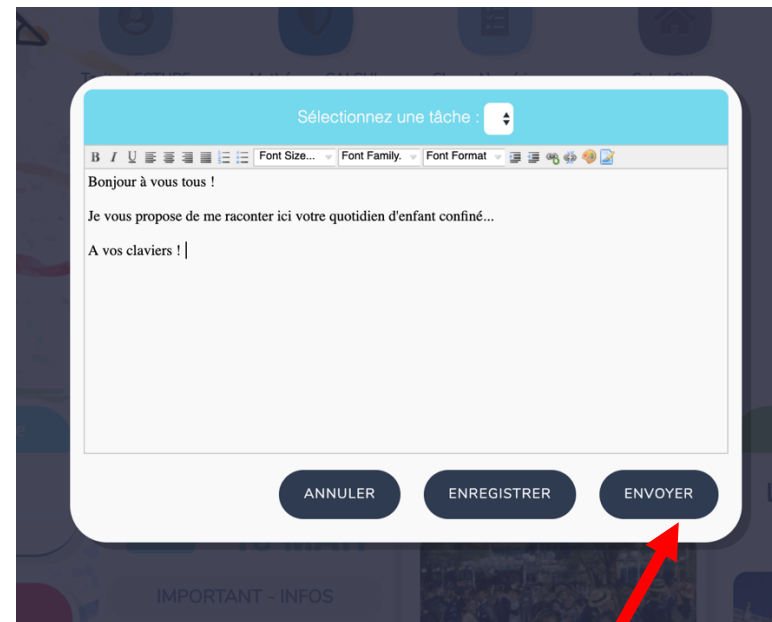


## 1- Clique ici sur « nouveau texte »

## 2- Tu arrives ici :



## 3- Tape ton texte. Si tu l'écris en plusieurs temps pense à l'enregistrer.



## 4- Quand tu as terminé, clique sur « envoyer » et je le recevrai.